







ライジャケサンタさんからもらった... ライジャケの正しい着用方法

- ① 心の中で「ありがとう!!」って言う。

- ② ニコニコしながら袋から出してみる。

- ③ 前のジッパーを閉める。

- ④ 横のベルトを締める。

- ⑤ おまたの下にヒモを通して、それも、しっかり締める。

- ⑥ ちょっとだけ水に浮かんで自分を想像してみる。


注!!



おまたの下にヒモをしっかりと締めないと、
ライジャケが「浮かんで」首が締めまり、
大変危険です。
ご注意を!!

